

**CENTRO ONCOLOGICO DEL CARIBE DE COLOMBIA S.A.S****ESTADO DE SITUACION FINANCIERA**


NIT. 901.466.951-8

AL 31 DE DICIEMBRE DE 2022

(Cifras en pesos colombianos)

<b>ACTIVO</b>	Nota	<b>dic-22</b>	<b>dic-21</b>
<b>Activo Corriente</b>			
Efectivo y Equivalentes al Efectivo	1	147.520.455	350.721.000
Cuentas por Cobrar Comerciales	2	4.536.462.456	110.378.000
Anticipo de Impuestos	2	314.986.008	0
Inventarios	3	0	3.356.000
<b>Total Activo Corriente</b>		<b>4.998.968.919</b>	<b>464.455.000</b>
<b>Activo no corriente</b>			
Propiedad, Planta y Equipo	4	3.533.290.177	2.160.566.000
PP&E Derechos de Uso	5	1.301.336.073	0
Otros Activos	5.1	330.018.235	138.743.000
Impuesto Diferido		234.270.977	234.271.000
<b>Total Activo no corriente</b>		<b>5.398.915.462</b>	<b>2.533.580.000</b>
<b>TOTAL ACTIVO</b>		<b>10.397.884.381</b>	<b>2.998.035.000</b>
<b>PASIVO</b>			
<b>Pasivo Corriente</b>			
Cuentas comerciales por Pagar	6	2.995.045.498	314.445.000
Beneficios a Empleados	6.1	227.785.498	5.235.000
Impuestos por pagar		100.835.000	0
Otras Cuentas por pagar Corrientes	7	566.227.379	29.241.000
<b>Total Pasivo corriente</b>		<b>3.889.893.375</b>	<b>348.921.000</b>
<b>Pasivo No corriente</b>			
Obligaciones Financieras derechos de Uso		1.301.336.073	0
Cuentas comerciales por pagar		0	0
Otras cuentas por pagar		0	0
<b>Total Pasivo no corriente</b>		<b>1.301.336.073</b>	<b>0</b>
<b>TOTAL PASIVO</b>		<b>5.191.229.449</b>	<b>348.921.000</b>
<b>PATRIMONIO</b>			
Capital Social	8	830.000.000	470.000.000
Prima en colocación de acciones		4.842.546.480	2.661.001.000
Resultado del Ejercicio		15.995.586	0
Ganancia/ Pérdida Acumulada		-481.887.133	-481.887.000
<b>TOTAL PATRIMONIO</b>		<b>5.206.654.933</b>	<b>2.649.114.000</b>
<b>TOTAL PASIVO Y PATRIMONIO</b>		<b>10.397.884.381</b>	<b>2.998.035.000</b>

  
María Claudia Meza Mejía  
Representante Legal

  
Brayán Alexis Murillo Tafur  
Contador  
T.P. 213558-T  
Designado por la Firma Gomez Meza &  
Asociados NIT. 900.981.426-7



CENTRO ONCOLOGICO DEL CARIBE DE COLOMBIA S.A.S

ESTADO DE RESULTADOS


NIT. 901.466.951-8

AL 31 DE DICIEMBRE DE 2022

(Cifras en pesos colombianos)

	Nota	Enero-2022 a Diciembre de 2022	Enero-2021 a Diciembre de 2021
Ingresos de Actividades Ordinarias	9	10.071.960.168	-
Costo de Prestación de Servicios	10	8.659.806.840	-
<b>Utilidad (Pérdida) Bruta</b>		<b>1.412.153.328</b>	<b>-</b>
<b>Gastos de Operación</b>			
De Administración	11	1.299.475.778	717.100.000
De Ventas	11.1	10.059.202	
<b>Total Gastos de Operación</b>		<b>1.309.534.980</b>	<b>717.100.000</b>
<b>Utilidad (Pérdida) Operacional</b>		<b>102.618.348</b>	<b>- 717.100.000</b>
Otros Ingresos financieros	12	1.101.335	942.000
Otros Ingresos no Operacionales	12	10.827.002	
Gastos Financieros	12	34.105.099	
Otros gastos no operacionales		0	
<b>Total Otros Ingresos y Otros Gastos</b>		<b>- 22.176.762</b>	<b>942.000</b>
<b>Utilidad (pérdida) antes de Impuestos</b>		<b>80.441.586</b>	<b>- 716.158.000</b>
Impuesto sobre la renta	13	64.446.000	- 234.271.000
<b>Utilidad (pérdida) del Ejercicio</b>		<b>15.995.586</b>	<b>- 481.887.000</b>

  
María Claudia Meza Mejía  
Representate Legal

  
Brayan Alexis Murillo Tafur  
Contador  
T.P. 213558-T  
Designado por la Firma Gomez Meza &  
Asociados NIT. 900.981.426-7




**CENTRO ONCOLOGICO DEL CARIBE DE COLOMBIA S.A.S**  
**ESTADO DE CAMBIOS EN EL PATRIMONIO**


NIT. 901.466.951-8

AL 31 DE DICIEMBRE DE 2022

(Cifras en pesos colombianos)

	Capital	Dividendos decretados	Resultado del ejercicio	Ganancias (perdidas) Acumuladas	Total
<b>Saldo al 31 de diciembre de 2020</b>					
Emisión de acciones	470.000.000	-	-	-	470.000.000
Prima en colocación de acciones	2.661.001.000	-	-	-	2.661.001.000
Traslado de Resultado del ejercicio	-	-	-	-	-
Reserva Obligatoria	-	-	-	-	-
Ganancia (Pérdida) del período	-	-	-	-	-
Dividendos decretados	-	-	-	-	-
<b>Saldo al 31 de diciembre de 2021</b>	<b>3.131.001.133</b>	-	-	<b>481.887.133</b>	<b>2.649.114.000</b>
Emisión de acciones	360.000.000	-	-	-	360.000.000
Prima en colocación de acciones	2.181.545.347	-	-	-	2.181.545.347
Traslado de Resultado del ejercicio	-	-	-	-	-
Reservas Obligatorias y otras reservas y aportes	-	-	-	-	-
Ganancia (Pérdida) del período	-	-	-	15.995.586	15.995.586
Dividendos decretados	-	-	-	-	-
<b>Saldo al 30 de junio de 2022</b>	<b>5.672.546.480</b>	<b>0</b>	<b>0</b>	<b>-465.891.548</b>	<b>5.206.654.932</b>

  
**María Claudia Meza Mejía**  
Representante Legal

  
**Brayan Alexis Murillo Tafur**  
Contador  
T.P. 213558-T  
Designado por la Firma Gomez Meza & Asociados  
NIT. 900.981.426-7



**CENTRO ONCOLOGICO DEL CARIBE DE COLOMBIA S.A.S**  
**ESTADO DE RESULTADOS**  
NIT. 901.466.951-8  
AL 31 DE DICIEMBRE DE 2022  
(Cifras en pesos colombianos)

<b>Utilidad del Ejercicio</b>	<b>15.995.586</b>
Partidas que no tienen efecto en el efectivo	
Depreciaciones y amortizaciones	361.538.072
Diferencia en cambio	-
Variación en partidas relacionadas con las actividades de operación	
Disminución (Aumento) en cuentas por cobrar	- 4.426.084.456
Disminución (Aumento) en otros activos no financieros	- 311.630.008
Disminución (Aumento) en Intangibles	-
Aumento (Disminución) en cuentas por pagar	2.680.600.498
Aumento (Disminución) en otras cuentas por pagar	637.821.379
Aumento (Disminución) en Beneficios a empleados	<u>222.550.498</u>
<b>Efectivo generado (utilizado) por actividades de operación</b>	<b><u>- 1.196.742.089</u></b>
Aumento (Disminución) en Activos Fijos	-1.372.724.177
Aumento (Disminución) Instrumentos Financieros	-191.275.212
Venta de activos no financieros disponibles para la venta	-
<b>Efectivo generado (utilizado) por actividades de inversión</b>	<b><u>- 1.563.999.388</u></b>
Disminución deudas con accionistas	
Incremento Obligaciones Financieras	
Incremento de capital	2.557.540.933
<b>Efectivo generado (utilizado) por actividades de financiación</b>	<b><u>2.557.540.933</u></b>
Total efectivo generado durante el período	- 203.200.544
<b>EFFECTIVO AL INICIO DEL PERÍODO</b>	<b>350.721.000</b>
<b>EFFECTIVO AL FINAL DEL PERÍODO</b>	<b>147.520.456</b>